ТЕРРИТОРИАЛЬНЫЙ ОРГАН
ФЕДЕРАЛЬНОЙ СЛУЖБЫ
ГОСУДАРСТВЕННОЙ СТАТИСТИКИ
ПО НИЖЕГОРОДСКОЙ ОБЛАСТИ

Эпидемиологическая обстановка в Нижегородской области

в апреле 2022 года

ТЕРРИТОРИАЛЬНЫЙ ОРГАН ФЕДЕРАЛЬНОЙ СЛУЖБЫ ГОСУДАРСТВЕННОЙ СТАТИСТИКИ ПО НИЖЕГОРОДСКОЙ ОБЛАСТИ

ЭПИДЕМИОЛОГИЧЕСКАЯ ОБСТАНОВКА

в Нижегородской области

в апреле 2022 года

01 КИШЕЧНЫЕ ИНФЕКЦИИ
НА ОСНОВЕ ДАННЫХ УПРАВЛЕНИЯ РОСПОТРЕБНАДЗОРА ПО НИЖЕГОРОДСКОЙ ОБЛАСТИ

02 ОСТРЫЕ ГЕПАТИТЫ
НА ОСНОВЕ ДАННЫХ УПРАВЛЕНИЯ РОСПОТРЕБНАДЗОРА ПО НИЖЕГОРОДСКОЙ ОБЛАСТИ

03 ОСТРЫЕ РЕСПЕРАТОРНО-ВИРУСНЫЕ ИНФЕКЦИИ
НА ОСНОВЕ ДАННЫХ УПРАВЛЕНИЯ РОСПОТРЕБНАДЗОРА ПО НИЖЕГОРОДСКОЙ ОБЛАСТИ

04 СОЦИАЛЬНО ЗНАЧИМЫЕ ИНФЕКЦИОННЫЕ ЗАБОЛЕВАНИЯ
НА ОСНОВЕ ДАННЫХ УПРАВЛЕНИЯ РОСПОТРЕБНАДЗОРА ПО НИЖЕГОРОДСКОЙ ОБЛАСТИ

05 ЧИСЛО ЛИЦ ПРИВИТЫХ ПРОТИВ ГРИППА

*Ежемесячные данные оперативной статистики

ДИНАМИКА ЗАБОЛЕВАЕМОСТИ КИШЕЧНЫМИ ИНФЕКЦИЯМИ В НИЖЕГОРОДСКОЙ ОБЛАСТИ

ВСЕГО СЛУЧАЕВ

АПРЕЛЬ 2022 г.

1 556 случаев

Острые кишечные инфекции

88 случаев

Сальмонеллезные инфекции

К АПРЕЛЮ 2021 г. в%

в 2,3 раза

Острые кишечные инфекции

в 1,9 раза

Сальмонеллезные инфекции

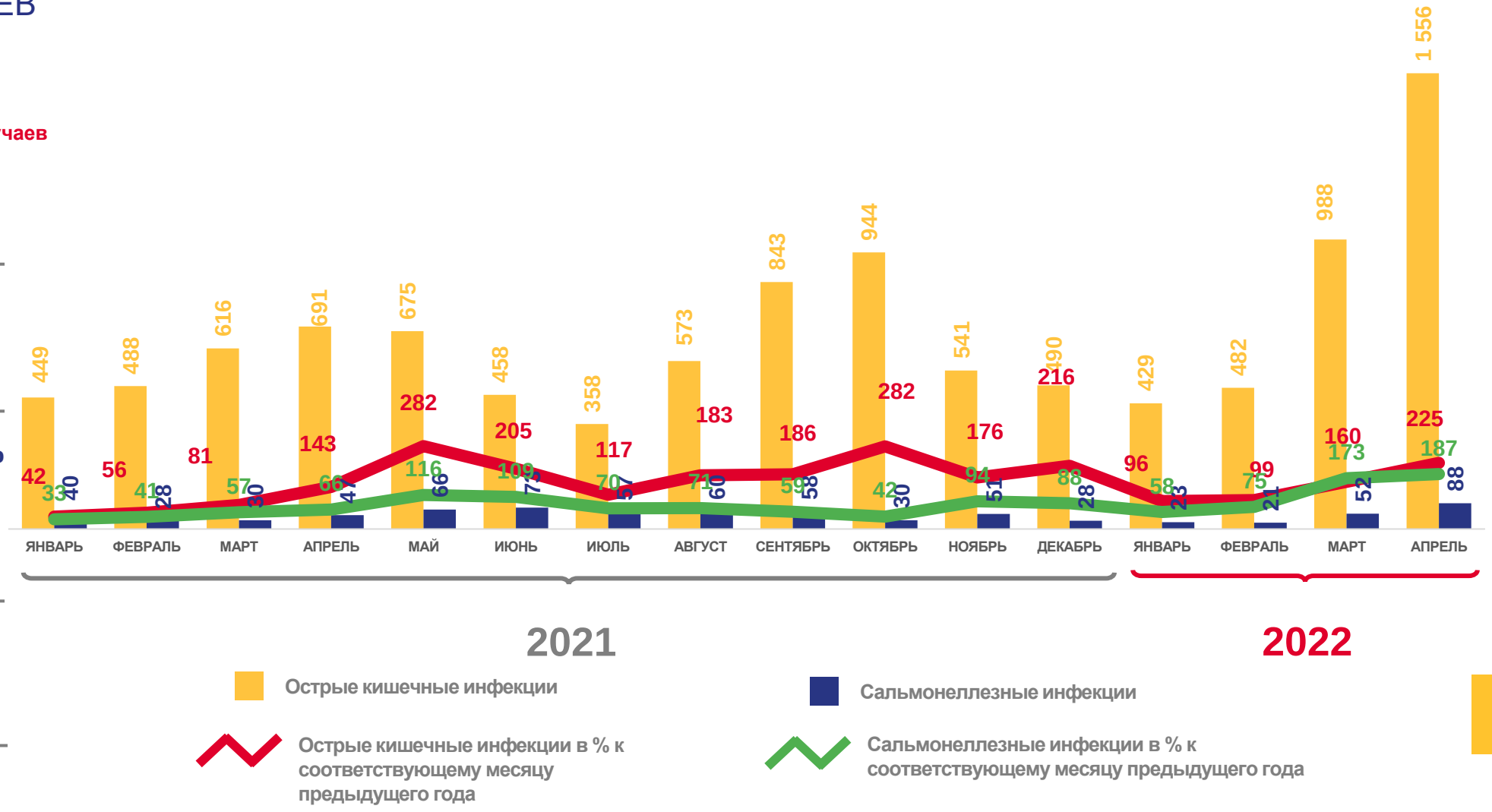

* - На основе данных Управления Роспотребнадзора по Нижегородской области

ДИНАМИКА ЗАБОЛЕВАЕМОСТИ КИШЕЧНЫМИ ИНФЕКЦИЯМИ В НИЖЕГОРОДСКОЙ ОБЛАСТИ

ДЕТИ 0-17 ЛЕТ (ВКЛЮЧИТЕЛЬНО)

АПРЕЛЬ 2022 г.

1 258 случаев

Острые кишечные инфекции

50 случаев

Сальмонеллезные инфекции

К АПРЕЛЮ 2021 г. в%

в 2,3 раза

Острые кишечные инфекции

в 1,7 раза

Сальмонеллезные инфекции

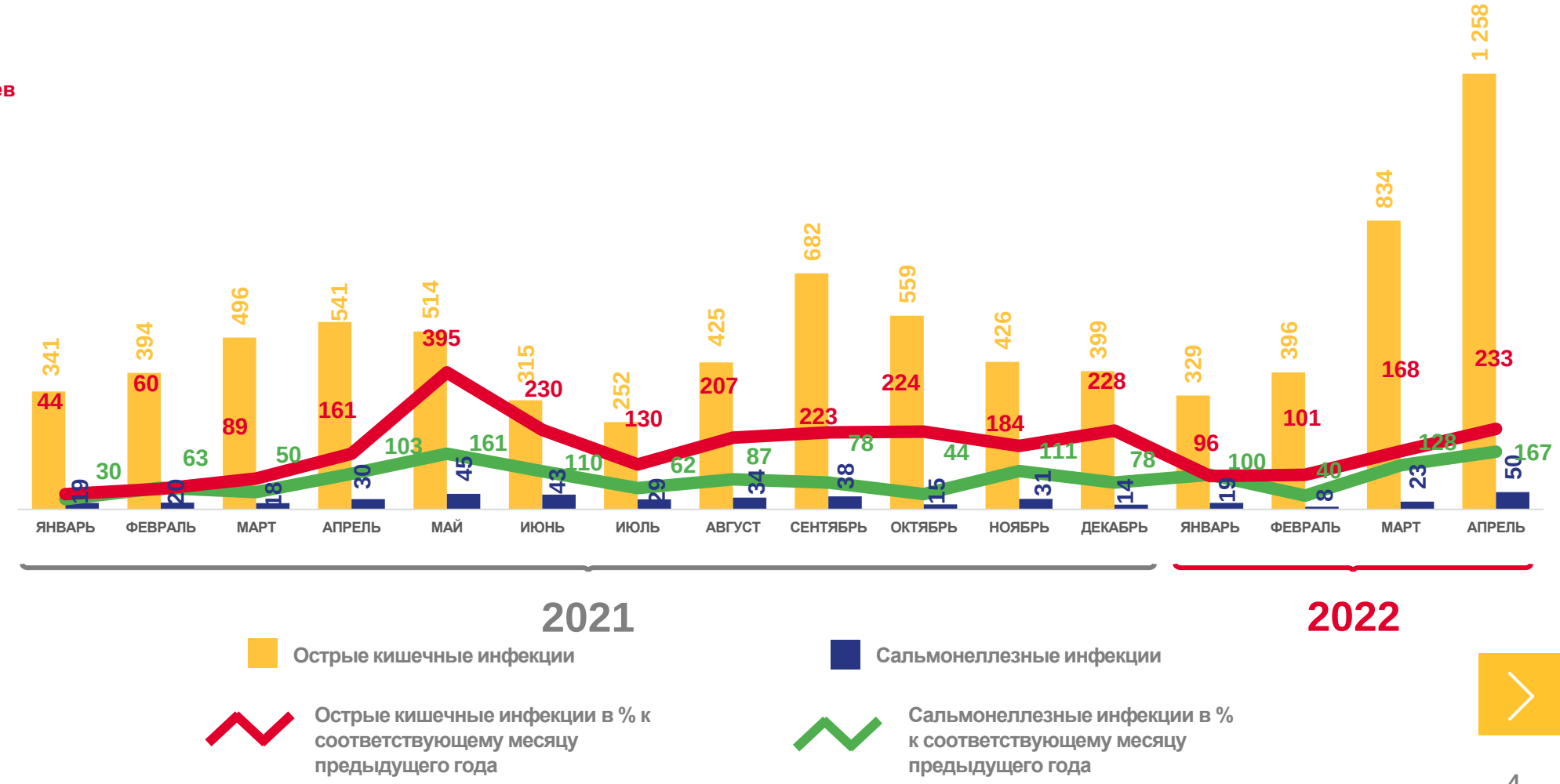

* - На основе данных Управления Роспотребнадзора по Нижегородской области

ДИНАМИКА ЗАБОЛЕВАЕМОСТИ ОСТРЫМИ ГЕПАТИТАМИ В НИЖЕГОРОДСКОЙ ОБЛАСТИ

ВСЕГО СЛУЧАЕВ

АПРЕЛЬ 2022 г.

12 случаев

Гепатиты всего

10 случаев

Гепатит А

К АПРЕЛЮ 2021 г. в%

В 4 раза

Гепатиты всего

В 5 раз

Гепатит А

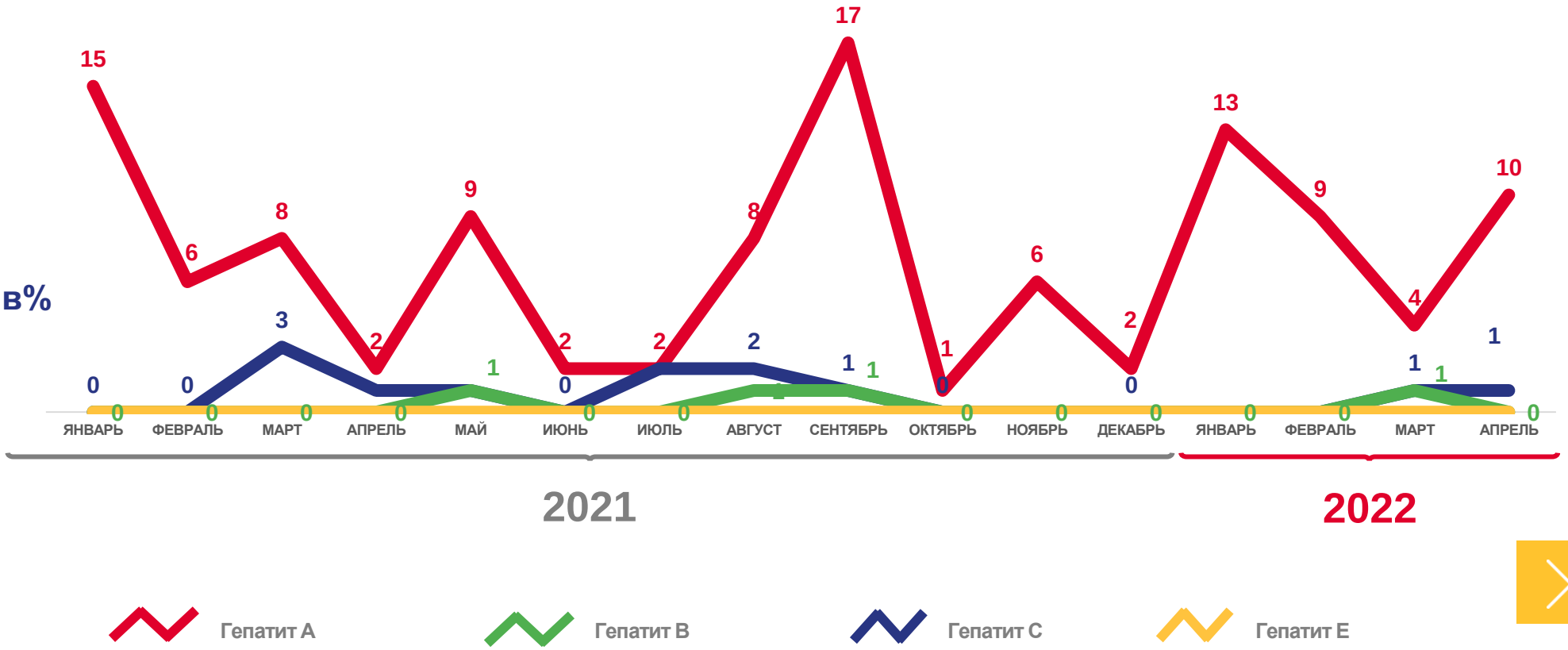

* - На основе данных Управления Роспотребнадзора по Нижегородской области

ДИНАМИКА ЗАБОЛЕВАЕМОСТИ ОСТРЫМИ ГЕПАТИТАМИ В НИЖЕГОРОДСКОЙ ОБЛАСТИ

ДЕТИ 0-17 ЛЕТ (ВКЛЮЧИТЕЛЬНО)

АПРЕЛЬ 2022 г.

Гепатиты всего **3** случая

Гепатит А **2** случая

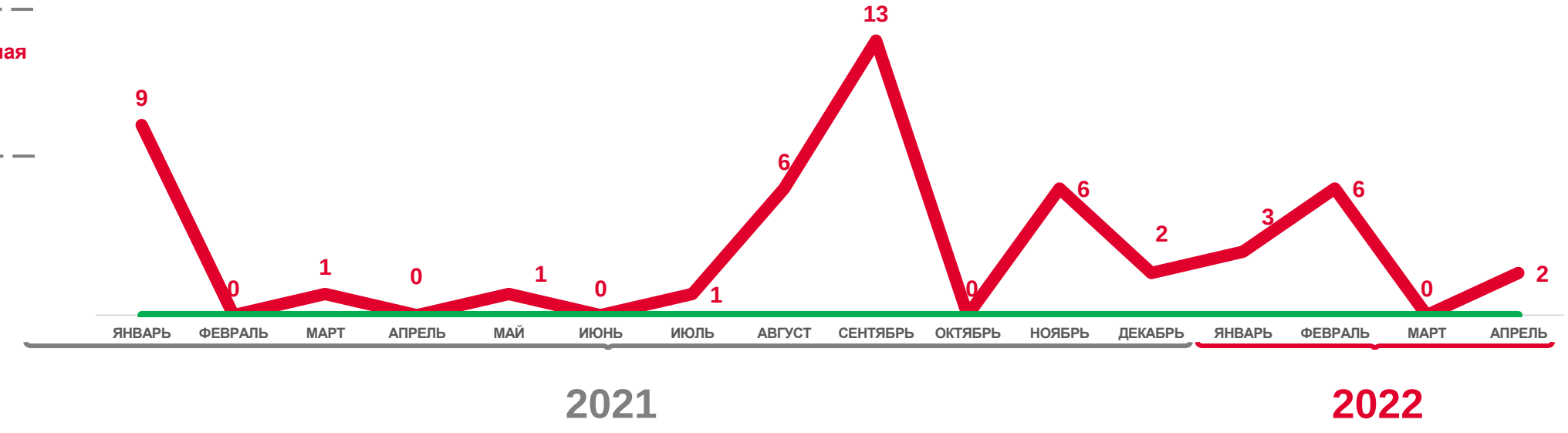

Гепатит А Гепатит В Гепатит С Гепатит Е

* - На основе данных Управления Роспотребнадзора по Нижегородской области

ДИНАМИКА ЗАБОЛЕВАЕМОСТИ ОСТРЫМИ ИНФЕКЦИЯМИ ВЕРХНИХ ДЫХАТЕЛЬНЫХ ПУТЕЙ В НИЖЕГОРОДСКОЙ ОБЛАСТИ

ВСЕГО СЛУЧАЕВ

АПРЕЛЬ 2022 г.

57 тыс. случаев

Острые инфекции верхних дыхательных путей

73 тыс. случаев

Острые инфекции верхних дыхательных путей в апреле 2021 г.

К АПРЕЛЮ 2021 г.

78,6%

Острые инфекции верхних дыхательных путей

* - На основе данных Управления Роспотребнадзора по Нижегородской области

ДИНАМИКА ЗАБОЛЕВАЕМОСТИ ОСТРЫМИ ИНФЕКЦИЯМИ ВЕРХНИХ ДЫХАТЕЛЬНЫХ ПУТЕЙ В НИЖЕГОРОДСКОЙ ОБЛАСТИ

ДЕТИ 0-17 ЛЕТ (ВКЛЮЧИТЕЛЬНО)

АПРЕЛЬ 2022 г.

31 тыс. случаев

Острые инфекции верхних дыхательных путей

43 тыс. случая

Острые инфекции верхних дыхательных путей в апреле 2021 г.

К АПРЕЛЮ 2021 г.

73,4%

Острые инфекции верхних дыхательных путей

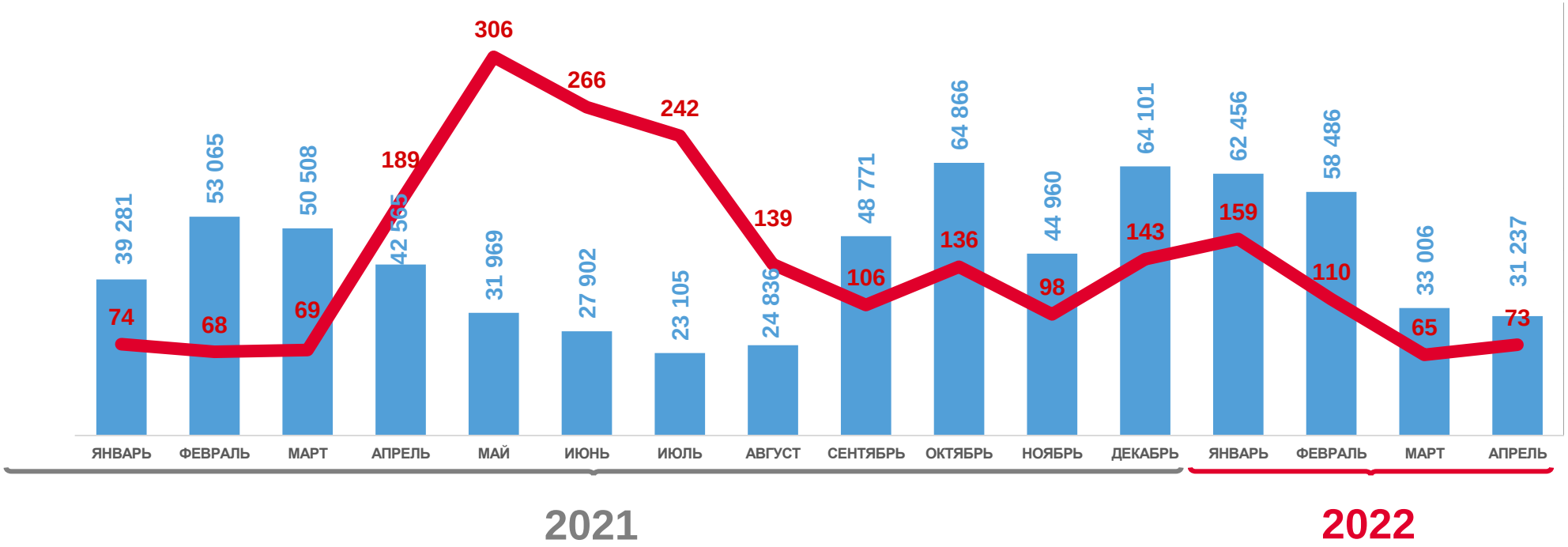

Острые инфекции верхних дыхательных путей

Острые инфекции верхних дыхательных путей в % к соответствующему месяцу предыдущего года

* - На основе данных Управления Роспотребнадзора по Нижегородской области

ДИНАМИКА ЗАБОЛЕВАЕМОСТИ ГРИППОМ В НИЖЕГОРОДСКОЙ ОБЛАСТИ

ВСЕГО СЛУЧАЕВ

АПРЕЛЬ 2022 г.

0 случаев

Грипп

* - На основе данных Управления Роспотребнадзора по Нижегородской области

ДИНАМИКА ЗАБОЛЕВАЕМОСТИ ГРИППОМ В НИЖЕГОРОДСКОЙ ОБЛАСТИ

ДЕТИ 0-17 ЛЕТ (ВКЛЮЧИТЕЛЬНО)

АПРЕЛЬ 2022 г.

0 случаев

Грипп

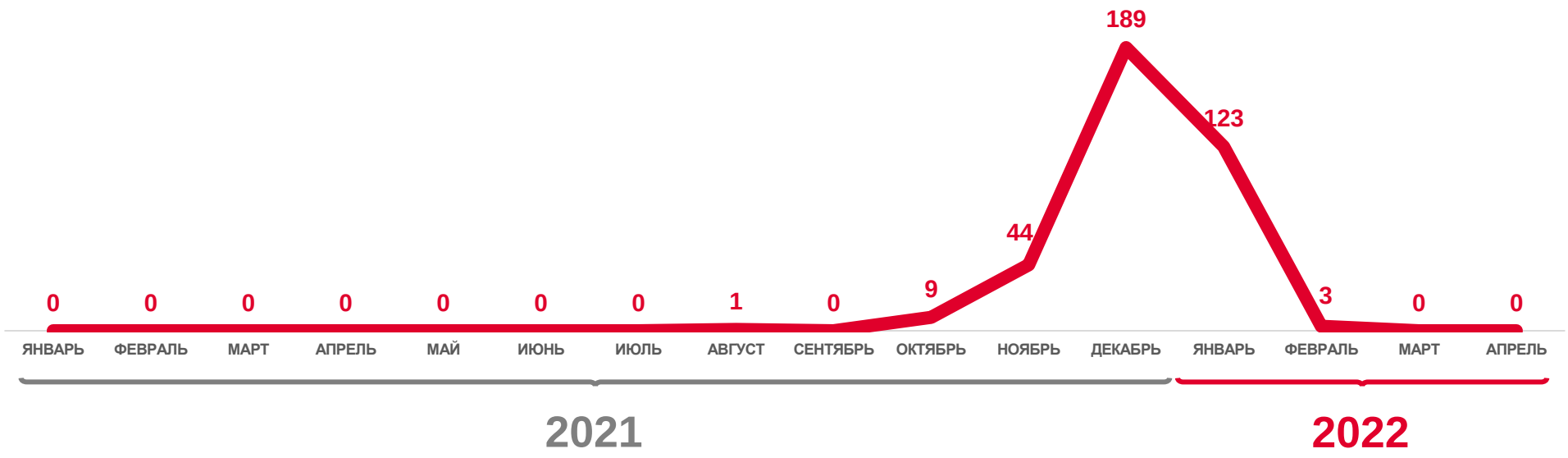

* - На основе данных Управления Роспотребнадзора по Нижегородской области

СОЦИАЛЬНО ЗНАЧИМЫЕ ИНФЕКЦИОННЫЕ ЗАБОЛЕВАНИЯ В НИЖЕГОРОДСКОЙ ОБЛАСТИ

АПРЕЛЬ, В % К ИТОГУ

* - На основе данных Управления Роспотребнадзора по Нижегородской области

ЧИСЛО ЛИЦ ПРИВИТЫХ ПРОТИВ ГРИППА

ЯНВАРЬ-АПРЕЛЬ 2022 г.

Рейтинг регионов ПФО по числу лиц привитых против гриппа, чел.

Приволжский федеральный округ	**824008**
1-Республика Башкортостан	-
2-Республика Марий Эл	-
3-Республика Мордовия	-
4-Республика Татарстан	7822
5-Удмуртская республика	-
6-Чувашская республика	6814
7-Пермский край	-
8-Кировская область	3017
9-**Нижегородская область**	**118**
10-Оренбургская область	2152
11-Пензенская область	6573
12-Самарская область	797512
13-Саратовская область	-
14-Ульяновская область	-

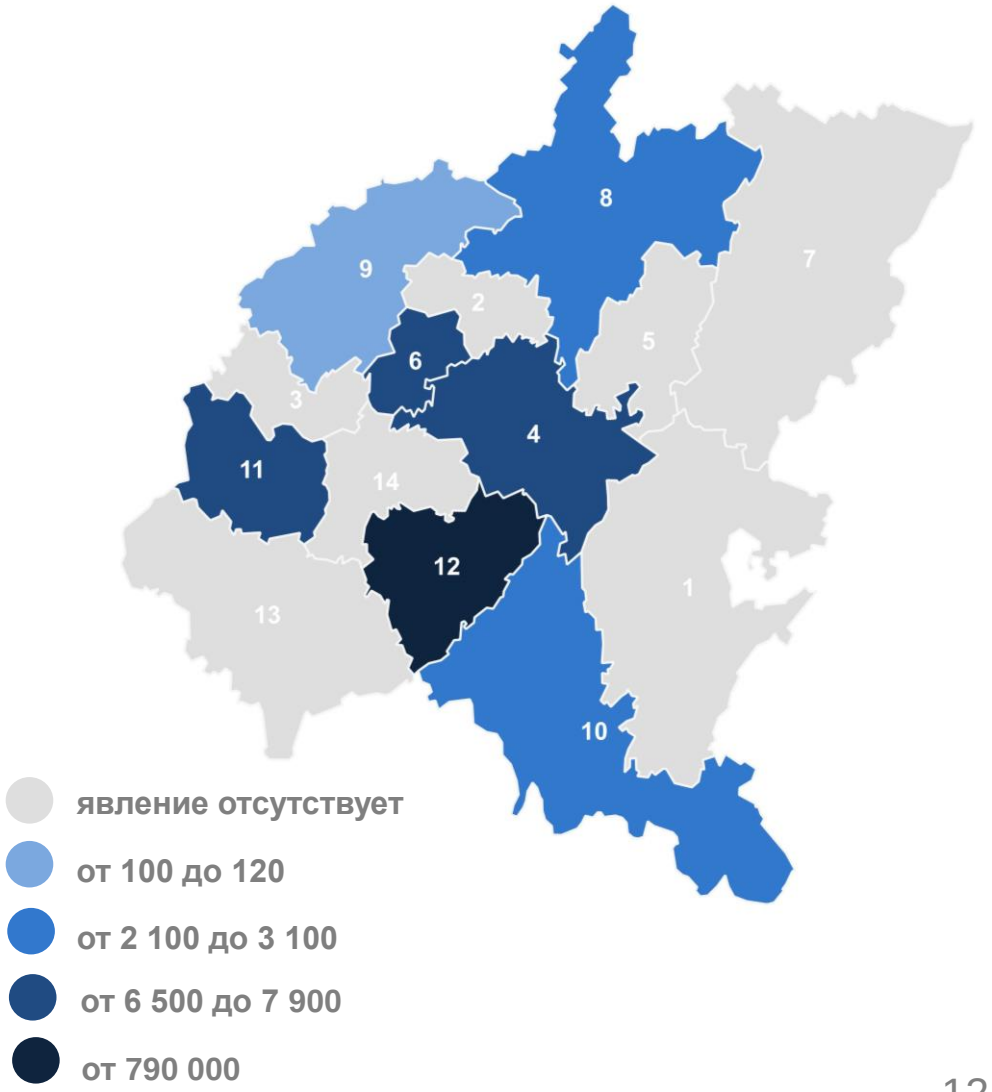

* - На основе данных ЕМИСС